



Welkom

Mentorouderavond Tweede klassen 2021-2022

september 2021



Vanavond

- Schoolleiding, mentor, ondersteuningsteam
- De lessen
- Ondersteuningslessen
- NPO
- Toetsing in de onderbouw
- Rapporten
- Activiteiten
- Praktische zaken
- Ouderbetrokkenheid
- Tot slot

De schoolleiding

- Rector



Jos van Eyk

- Teamleiders tweede klassen



Erwin Keun
vmbo-tl



Lucy Mathijssen
havo-atheneum 1,2

De leerlingcoördinatoren

- Leerlingcoördinatoren van de tweede klassen



Eric van Dok
vmbo-tl
(2V)



Mireille Luth
havo/atheneum 1,2
(2H en 2A)

Rollen binnen school

- De **mentor** begeleidt de studie van uw kind. De mentor is de eerst aangewezen contactpersoon.
- De **docent** kunt u benaderen als de situatie in de les daar aanleiding toe geeft. U kunt de vakdocent in eerst instantie benaderen via e-mail (zie schoolgids).
- De **decaan** helpt leerlingen samen met de mentor en vakdocent bij het kiezen van het profiel (vanaf 3 havo/vwo).
- De **leerlingcoördinator**, zorgt, onder verantwoordelijkheid van de teamleider, voor de leerlingzaken en helpt bij vragen over gedrag, begeleiding of bij incidenten die zich hebben voorgedaan.
- De **teamleider**, is namens de schoolleiding voor de klas van uw kind verantwoordelijk. Voor alle vragen waarmee u niet bij bovenstaande personen terecht kunt en voor verlofaanvragen, kunt u contact met hem/haar opnemen.

De mentor

- Rol van de mentor:
 - Eerste aanspreekpunt
 - In gesprek met... bijv. gebruik social media
 - Resultaten
 - 'Leuke dingen'
 - Studievaardigheden
 - Loopbaan Oriëntatie en Begeleiding (LOB) over:
Wie ben ik? Wat kan ik? Wat wil ik?)

Ondersteuningsteam

- Voor problemen op persoonlijk gebied
- Rechtstreeks of via mentor
- Bestaat uit:
 - Trainingen en workshops
 - Leerlingbegeleiding
 - Schoolpsycholoog
 - dyslexiebegeleiding

GRIPP-methode

- GRIPP staat voor:
 - GRoepsvorming
 - Identiteit
 - PestPreventie
- Doel:
 - zorgen voor een fijne schooltijd voor alle leerlingen en pesten voorkomen.
- Onderzoek:
 - controlegroep: klas 1VHabcd, 1HVa
 - actieve groep: klas 2Va, 2Vc, 2Ha, 2Hb, 3Vd
- Schriftelijke toestemming ouders
 - voor onderzoek RUG
 - meer info: zie [filmpje GRIPP](#)



De lessen

- Lesuren van 60 minuten vanaf 8.15 uur
- Tot 17.15 beschikbaar voor school
- Mentorles (groepsvorming, hoe gaat het, ...)
- Studievaardigheid (Tumult)
- V+ keuze carrousel met aandacht voor vaardigheden
- Loopbaan oriëntatie en begeleiding (LOB)
m.b.t. droomloopbaan.nl

V^{plus} -programma

- Inspelen op de landelijke ontwikkeling van 'De Nieuwe Leerweg' (praktische component in het vmbo-tl);
- Vaardigheden oefenen van competenties die nodig zijn in je vervolgopleiding en toekomstig beroep;
- Werken volgens 'Onderzoeken en ontwerpen': leren door te doen en te ervaren;
- Je krijgt geen cijfer, maar je moet het wel voldoende (of goed) afronden.
- In klas 2: 4x 7 weken, daarna keuze voor klas 3 en 4 en nog ca. 7 weken verdieping in die keuze.

vplus - keuzes

- **Economie en Ondernemen (E&O)**
de kunst van jezelf en je idee of product verkopen;
- **Media, Art & Design (MAD)**
waar media, kunst, ontwerpen en technologie samenvallen;
- **Lichamelijke Opvoeding 2 (LO2)**
een verdieping in de sport, met aandacht voor regels, een gezonde levensstijl, organiseren en samenwerken en zelf lesgeven;
- **Zorg en Welzijn (Z&W)**
een introductie in het beroepenveld van de doktersassistent, woonbegeleider, verpleegkundige, sociaal-maatschappelijk of cultureel dienstverlener, etc.

Loopbaan oriëntatie en begeleiding

- Praktische Profiel Oriëntatie – begin november (??)
- Stagedag: 11 november
- V^{plus} carousel
- Opdrachten in Droomloopbaan.nl
- Vakkenpakket keuze 22 maart voor 3TL: AK, DU of FA en V+ vak



Applicaties

- *Magister* (o2groningen.swp.nl)
 - Roosterwijzigingen, huiswerk, aanwezigheid
 - Inhalen toetsen: leerling moet initiatief nemen; **INH.** staat in Magister
- *Itslearning*
 - Extra lesmateriaal, opdrachten inleveren, communiceren met docenten, etc.
- *MS Teams*
 - *Lessen op afstand, pilots voor lesondersteuning*
- *Educatieve apps*
 - *Zoals Kahoot, Socrative, LessonUp passend bij opdracht of vak.*

- Vandaag
- Agenda
Brend Elkhuzen
- Afwezigheid
- Cijfers

Magister v6.2.1
Responsible disclosure


Vandaag

09:00 - 09:45
2 en - PIL - H4entlB (B14)


09:45 - 10:30
3 sk - BEC - H4schk2 (A18)


10:45 - 11:30
4 sk - BEC - H4schk2 (A18)


11:30 - 12:15
5 wb - ELE - H4wisB1 (D27)

14:20 - 15:05 *wijziging* 
8 ne - KNO - H4netlB (medL)

Wijzigingen voor vrijdag

08:15 - 09:45 *uitval* 
1-2 -

12:45 - 13:30 *wijziging* 
6 ne - KNO - H4netlB (medL)

14:20 - 15:05 *wijziging* 

[weekoverzicht](#)

Berichten (0)

Geen berichten


Voorbeeld Magisterscherm

[alle berichten](#)

Notificaties

Controleer uw e-mail adres hier


Laatste cijfers

 *0 vandaag*

0 deze week

geen cijfers

Laatste gemiddelde cijfers



Er zijn geen cijfers van Brend Elkhuzen.

Mededelingen



H. Ziel

04 september

Welkom bij biologie



Opmerking schrijven

✓ Taken Actief Voltooid

Geen nieuwe taken

Gebeurtenissen

[Ga naar agenda](#)

Geen gebeurtenissen

Voorbeeld van een vak in Itslearning



Diatoetsen

- In klas 1, 2, 3 (en 4)
- Voor Nederlands, Engels, wiskunde/rekenen
- Methode-onafhankelijke landelijke toetsen

- Doel:
 - In de gaten houden niveau individuele leerling
 - Kwaliteitscheck voor de school over niveau onderwijs

Toetsing in de onderbouw

- Proefwerken, overhoringen, praktische opdrachten
- Toets gemist?
 - Gemiste toets is in Magister te zien als **INH**.
 - De leerling maakt z.s.m. een afspraak met de docent om de toets alsnog te maken tijdens een *inhaaluur (maandag en donderdag het 7^e uur)*.
 - Afwezig zonder geldige reden? => Cijfer 1
 - Voorkomen van grote achterstanden.

Activiteiten

- Voorstelling Geh@ckt (toneel over sexting)
- Klassenuitje
- Excursies
- KO-LAB middagen, KO schooltoneel, KO schoolband, 4-mijl, Wees wijs met je lijf, ...
- LOB activiteiten

Praktische zaken school (1)

- www.kamerlinghonn.es.nl
 - Voor o.a. Schoolgids, handleiding Magister voor ouders, nieuws, etc.
- Afmelden
 - Absentie door ziekte -> ouder bij conciërge (ook beter melden!) via telefoon 050-3210610 of e-mail: absentie@kamerlinghonn.es.nl
 - Dokter / tandarts -> leerling/ouder briefje bij conciërge
 - Verlof -> ouder d.m.v. verlofformulier (zie website) mailen naar teamleider
- Roosterwijzigingen
 - Magister en telefoonpiramide / Whatsappgroep of Teamschat
- Huiswerk
 - In papieren agenda -> eigenaarschap leerling!
 - Magister is extra service (maar HW verdwijnt bij roosterwijzigingen, wel terug te vinden, maar gebeurt vaak niet)

Praktische zaken school (2)

- Locatie Bessemoer

- Tijdelijk 7 lokalen extra wegens groei.
- Er wordt bijgebouwd op de Eikenlaan
- Conciërge: meneer Schnuck
- Op de fiets of lopend: zo snel mogelijk verplaatsen (5 minuten eerder vertrekken)

- Start lessen

- De lessen starten om **8.15** uur. Leerlingen moeten dan bij het lokaal zijn. Later is te laat briefje (tenzij OV-pas).

- Mondkapjes

- Zonder mondkapje mag je de school niet in.
- Tip: reserve in je tas en € 0,50 in je tas om er eentje te kopen (geen pin bij de receptie)

Praktische zaken thuis

- **Bedtijd?**
 - Zie o.a. [Ouders.nl](https://www.ouders.nl) of [bedtijden.nl](https://www.bedtijden.nl)
- **Mobiele telefoon**
 - Praat met uw kind over het gebruik
 - Vraag of ze laten zien welke apps ze gebruiken
 - Maak afspraken over schermtijden
 - Wat doen we tijdens het eten
 - Naar bed? Mobiel beneden aan de oplader?!
 - Zie ook:

[Kennisnet](#) | [JMouders](#) | [Digitaal opvoeden](#)

Bedtijden per leeftijd pubers 12 tot 18 jaar

Een richtlijn van bedtijden per leeftijd voor pubers is:

Vanaf 12 tot 15 jaar oud: zo rond 21.00 uur en 21.30 uur

Vanaf 15 tot 17 jaar: rond 21.30 en 22.00 uur

Vanaf 17 jaar: tussen de 22.00 en 23.00 uur

DE 5 BELANGRIJKSTE SMARTPHONE REGELS VOOR TIENERS



www.digitaalopvoeden.nl

dia 22

Huiswerk

- Maken, leren en bestuderen
- Voorbereiding voor de les!
- Begeleiding **thuis** en op school
- **Mindset** van leerlingen, ouders en docenten is belangrijk!



Mindset



FIXED MINDSET

VS.



GROWTH MINDSET

- 'IK BEN NIET SLIM GENOEG' ----- 'IK KAN HIER NOG ZOVEEL BIJLEREN'
- 'ANDEREN ZIJN BETER DAN IK' ----- 'HOE KAN IK LEREN WAT ZY KUNNEN?'
- 'HET IS FOUT, DUS IK STOP' ----- 'VAN MIJN FOUTEN LEER IK HET MEEST!'
- 'DIT IS HOE IK BEN' ----- 'IK BLYF MEZELF ALTYD VERBETEREN'
- 'IK KAN NIET TEKENEN' ----- 'IK KAN NOG NIET TEKENEN'
- EINDRESULTAAT ----- PROCES
- 'WAUW, JIJ BENT SLIM' ----- 'WOW, WAT KNAP, DAAR HEB JE VAST HARD VOOR GEWERKT!'

Taal telt!

Lezen is een belangrijke factor voor schoolsucces

Wat doen wij op school

- Lezen stimuleren:
 - lezen in de lessen (boek in de tas)
 - uitgebreid aanbod boeken in de mediatheek
 - schoolabonnementen op kranten
- Aandacht voor vak- en schooltaal in de lessen
- Taalatelier (klas 1 en 4)
- Training vraag-antwoord-structuur (VAS)

Wat kunt u thuis doen?

- Samen (jeugd)journaal kijken
- Lidmaatschap bibliotheek (tot 18 jaar gratis)
- Tijdschriften lezen
- Lees samen
- Praat over de boeken die gelezen worden

Hulp ouders bij studie kind:

www.tumult.nl/tumult-ouders/



Direct naar



Studiekearten



Filmpjes



Handige
formulieren



Blogs

Positieve schoolcultuur en SOS

- Positieve Schoolcultuur
 - het versterken van gewenst gedrag.
- Stewards op School (SOS)
 - leerling uit de 3e klas die speciaal is getraind om ongewenst gedrag — zoals rommel maken, schelden en respectloze handelingen — te signaleren en tegen te gaan.



Coronamaatregelen

- Brieven voor ouders,
- Meldingen in Magister voor leerlingen
- PowerPoint met samenvatting voor leerlingen

Betreft: informatie schoolgang en corona
Geachte heer/mevrouw, beste leerlingen,

We zijn dit schooljaar weer begonnen. Het is fijn om de leerlingen weer op school te zien. Graag informeren we u over de uitgangspunten, ziek/afwezig melding, maatregelen op het Kamerlingh Onnes in verband met Corona en aanvullende informatie over de locatie Bessemer. In de poster van Openbaar Onderwijs Groningen staan de basisregels vermeld (zie bijlage onderaan deze brief).

Uitgangspunten

De uitgangspunten van sociale partners voor het VO zijn leidend
<https://www.vo-raad.nl/nieuws/protocol-volledig-openen-voortgezet-onderwijs-beschikbaar> (zie de samenvatting onderaan deze brief).

Ziek/afwezig melden

Het ziek/afwezig melden van leerlingen kan via het schoolnummer 050-3210610. Omdat wij graag een beeld willen hebben van corona-gerelateerde klachten en eventueel moeten opschalen als dit zo is, vraagt de receptie naar de aard van de ziekte in drie hoofdcategorieën. Over het ziektebeeld hoeft u, wegens de AVG uiteraard niets te zeggen. De categorie indicatie is voor ons wel behulpzaam.

1. Vermoeden van Corona

Indien dit het geval is, zal de conciërge u verzoeken om zo spoedig mogelijk een Corona test af te laten nemen bij de GGD en ons op de hoogte te stellen van de uitkomst;

2. Bezorgdheid over coronabesmetting

Bijvoorbeeld omdat gezinsleden of de leerling zelf tot de risicogroep behoren.

3. Overige ziekte

Niet corona gerelateerde ziekte.

Corona (1)

- De volgende maatregelen gelden (nog steeds):
- Test jezelf 2x per week of laat je vaccineren, ook voor de veiligheid van anderen;
 - Als je symptomen hebt, blijf je thuis en laat je testen bij de GGD;
 - Je volgt de aangegeven looproutes in gang en trappenhuis;
 - 1,5 meter onderlinge afstand tot medewerkers;
 - Mondkapje op als je loopt & handhygiëne toepassen.



Houd 1,5 m afstand tot volwassenen



Coronamaatregelen

Stappenplan bij positieve (zelf)test leerling

1. Leerling/ouder heeft contact met de mentor. Mentor vraagt:
 - a. Gaat het om een zelftest of om een GGD-test.
Bij een positieve zelftest, meteen afspraak laten maken bij de GGD.
 - b. Geven de ouders toestemming om de gegevens (naam en geboortedatum) te delen met de GGD? Dit is nodig om in contact met de GGD te kunnen bevestigen om welke leerling het gaat.
 - c. Heeft de leerling klachten?
 - d. Wat is de laatste dag geweest waarop de leerling op school was?
2. GGD neemt contact op met het KO (dit kan even duren, helaas).
3. Op aanwijzing van de GGD sturen wij brieven naar de ouders verzorgers van de klas. Deze brieven worden door de GGD aangeleverd en daarin staat alle informatie die ouders nodig hebben. Mogelijke uitkomst is dat een deel of de gehele klas in quarantaine moet.
4. Tegelijkertijd met ad 3 worden alle medewerkers geïnformeerd.

Coronamaatregelen



Nationaal Programma Onderwijs

- **Extra mentoruur per week**
Individuele begeleiding en coachingsgesprekken.
- **Structuurlessen***
Voor klas 2 en hoger (klas 1 vanaf periode 2) in meerdere rondes. Max. 2x per week.
Op ma, wo, do, vr. van 15.15-16.15 & 16.15-17.15.
- **Vakondersteuningslessen***
Alle vakken behalve de praktische vakken (zoals MT, LO, NLT, INF). In rondes van ca. 8 weken.
Aanmelden ronde 1 via coachingsgesprekken. Ronde 2 later.
- **Klassenverkleining**
In 2H en 3TL en een aantal clustervakken in de bovenbouw.
- **Verder:**
 - **Buddy-docenten voor Engels en wiskunde** voor extra begeleiding in de les.
 - **Inloopuren wiskunde** ma, vr (ELED), wo, do (BOKF) het 7^e uur, lokaal 209 voor extra hulp.
 - **Extra uur wiskunde** (5H en 6A) **en Nederlands** (6A) **in rooster.**
 - **Perspectiefklassen** 3H + 3TL klas met In. die het jaar voor de tweede keer doen.
 - **Reguliere ondersteuning:** Reken- en taalateliers brugklassen + overig klassen naar behoefte; Tutoring voor (onderbouw)leerlingen door bovenbouwleerlingen.

* Aantal plekken is begrenst. Er wordt bepaald op basis van urgentie. Er zijn meerdere rondes. Kleinere groepen.

Contactbrieven over rollen

Begin van het schooljaar door de mentor verstuurd

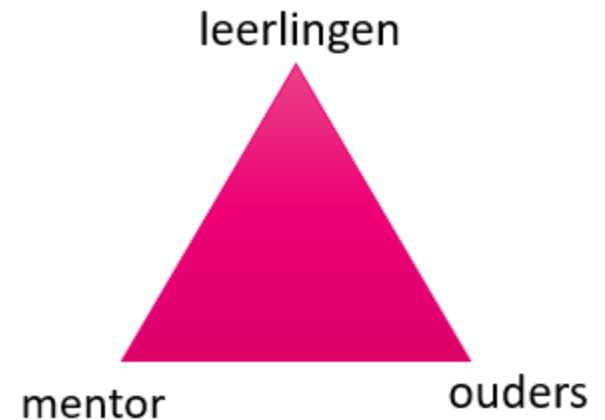
- De **mentor** begeleidt de studie van uw kind. De mentor is de eerst aangewezen contactpersoon.
- De **docent** kunt u benaderen als de situatie in de les daar aanleiding toe geeft. U kunt de vakdocent in eerst instantie benaderen via e-mail (zie schoolgids).
- De **decaan** helpt leerlingen samen met de mentor en vakdocent bij het kiezen van het profiel (vanaf 2 vmbo-tl).
- De **leerlingcoördinator**, zorgt, onder verantwoordelijkheid van de teamleider, voor de leerlingzaken en helpt bij vragen over gedrag, begeleiding of bij incidenten die zich hebben voorgedaan.
- De **teamleider**, is namens de schoolleiding voor de klas van uw kind verantwoordelijk. Voor alle vragen waarmee u niet bij bovenstaande personen terecht kunt en voor verlofaanvragen kunt u contact met hem/haar opnemen.



vmbo-tl
teamkamer
218

Mentorbegeleiding

- Twee mentoren per klas.
 - Eén mentor is het eerste aanspreekpunt
- Mentoruur
- Individuele gesprekken
- POP-gesprekken
 - Mentor nodigt uit
 - Voor kerstvakantie en in voorjaar



Ouderbetrokkenheid

- Ouderpanels

- Uit iedere klas één ouder: **Wie geeft zich op?**
- Doel:
 - Klankbord voor school
 - Wat er speelt in de klas en op school
 - Uitleg over ontwikkelingen op school
- Overleg:
 - Ca. drie keer per jaar.
 - Dinsdagavond van 19.30 tot 21.00/ 21.30 uur
 - Over wat er speelt in de klas, ontwikkelingen op school.
 - Data 21-22: 10 nov., 2 febr., 11 mei

- Ouderbulletin

- Eens per maand (of vaker als nodig, i.v.m. corona)

Tot slot

- Vragen?

- Contact:
 - Naam
 - Tel.nr. 050 321 0610 / mobiel eventueel
 - E-mail ...@o2g2.nl

Bedankt voor uw aanwezigheid en tot ziens !